


الدنيا  
روزى

# إطار صور روزى





## الأدوات:




عصا مَصَّاة مَلَوَّنة



غراء لامع



غراء




أزرار



صورة مطبوعة




## الخطوة 1




ألصق 4 عصي مصاصة معاً ليصبح شكل مربع. اصنع اثنان من هذا الشكل

## الخطوة 2



الصق المربع الأول أعلى المربع الثاني.

## الخطوة 3



زين إطارك ببعض الأزهار والغراء اللامع.

## الخطوة 4



أدخل صورتك المطبوعة المفضلة. أحسنت!