

الدنيا  
روزى

# عصا مصاصة روزي بشكل الفراشة



## الأدوات:



ورق ملون



عصا مصاصة ملونة



غراء




مقص




قلم رصاص

## الخطوة 2




قم بطي الورقة من المنتصف.

## الخطوة 1




أرسم شكل نصف جناح على الورقة الملونة.

## الخطوة 3




قم بقص شكل الجناح وافتح الورقة المطوية.

## الخطوة 5



ابدأ بتزيين فراشتك باستخدام المزيد من الأوراق الملونة. أحسنت صنعاً!

## الخطوة 4



ألصق عصا المصاصة من منتصف الورقة المرسومة عليها أجنحة.

