

الدنيا
الورقي

فسيخسار القلب

الورقي مع روزي



© V&S Entertainment Ltd

الأدوات:



ورق ملون




مقص




غراء

الخطوة 1




ابدأ بقص شكل قلب
باستخدام ورق ملون

الخطوة 2



قم بقص ورق صغير مختلف
الألوان والأشكال

الخطوة 3



ألصق الأشكال على القلب
بحيث يبدو كالفسيفساء

الخطوة 4



ألصق شكل القلب على
ورقة كبيرة ليصبح
العمل جاهزاً!