


الدنيا
روزى

مؤشر القراءة بشكل

نجمة مع روزى



دوات:



ورق مقوى



ورقة ملونة



عصا مصاصة



خرز مسطح




غراء




مقص

الخطوة 2




قم بتغليف شكل النجمة باستخدام ورقة ملونة

الخطوة 1




ابدأ بقص شكل نجمة من الورق المقوى

الخطوة 4



زين المقبض باستخدام الخرز المسطح. أحسنت صنعاً!

الخطوة 3



ألصق عصا المصاصة خلف الورقة المقوى