



الدنيا
روزى

طبق الشمس الورقي مع روزي



الأدوات:



طبق ورقي أصفر



أقلام شمع



مقص




غراء




ماصة ورقية

الخطوة 2




أصقي كل ماصة على الجهة الخلفية من الطبق الورقي.

الخطوة 1



ابدأي بقص 6 ماصات ورقية من النصف. أنت بحاجة إلى 12 قطعة من الماصات التي تلزم لأشعة الشمس.

الخطوة 3



استخدمي أقلامك الشمعية الملونة وارسمي وجه شمس على الطبق الورقي لتكوني بذلك قد أتممت العمل بنجاح!