



توبر قلم روزي بشكل الفراشة




الأدوات



ورقة ملونة




أقلام رصاص ملونة




غراء

الخطوة 1



ابدأ بقص شكل أجنحة الفراشة من الورقة الملونة

الخطوة 2



قم بطيها وقص شقين في الحافة المطوية

الخطوة 3



زين أجنحة الفراشة باستخدام خرز ملون

الخطوة 4



أدخل قلم الرصاص في الشقين. أحسن. استمتع بالكتابة باستخدام توبر قلمك الرصاص!