


الدنيا
الورقي

طبق الدف الورقي مع رومبا



الأدوات:



طبق ورقي



غراء



أقلام رصاص ملونة



خيوط



أجراس



مقص




مثقبة ورقية

الخطوة 1




ابدأ بطي الطبقة الورقية
وألصقهم سوياً

الخطوة 2



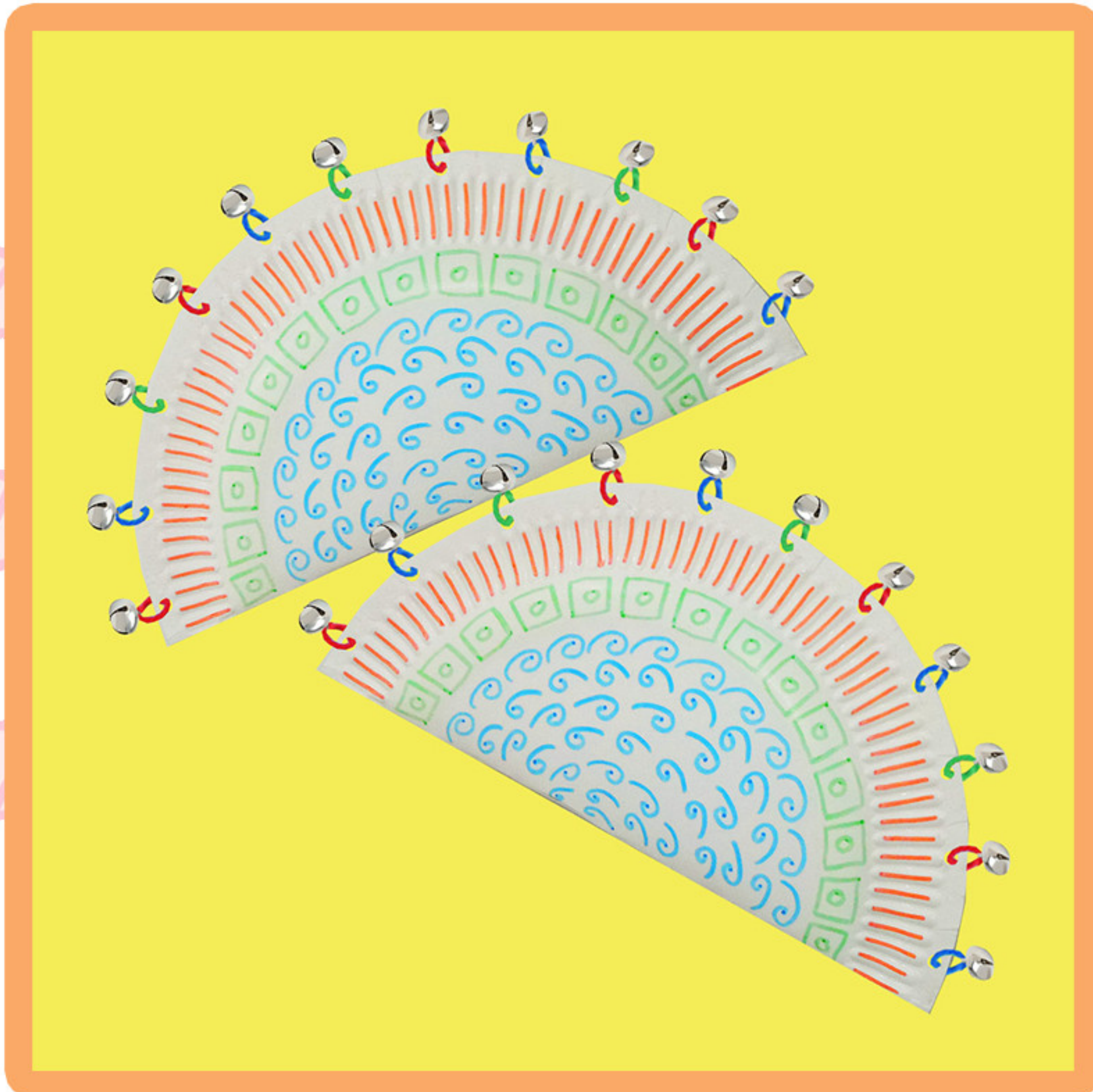
قم بتزيينه باستخدام أقلام
الرصاص الملونة

الخطوة 3



أثقب فتحات حولها

الخطوة 4



أدخل الاجراس في الفتحات
باستخدام خيوط. أحسنت صنعاً!